

Raz w roku,
od kwietnia do listopada
obowiązkowa jest
dezynsekcja chlewni.


Konieczny jest
rejestr środków
transportu
przewożących
świnie.



Pojazd może wjechać
do gospodarstwa tylko przez
nieckę lub matę
dezynfekcyjną
umożliwiającą
odkazanie
całego koła.



Świnie mogą być utrzymywane wyłącznie
w zamkniętych pomieszczeniach, bez kontaktu
z innymi zwierzętami.



Do chlewni wstępu nie mają
osoby postronne.


Obsługą świń mogą zajmować się
pracownicy, którzy nie utrzymują trzody
chlewnej w swoich gospodarstwach
i którzy w ciągu ostatnich 72 godzin nie
uczestniczyli w polowaniu.

Zakazany jest ubój na potrzeby własne
świń pochodzących z innych chlewni.


Chlewnie należy
zabezpieczyć
przed dostępem
zwierząt
towarzyszących.



Konieczny jest
program monitorowania
i zwalczania gryzoni.



Właściciele chlewni
w strefach są zobligowani
do przygotowania
pisemnego planu
bioasekuracji.



Gospodarstwo
produkujące świnie/budynki chlewni
musi być ogrodzone 1,5-m płotem
związany z podłożem, by chronić
stado przed dzikami zakażonymi ASF.

Do chlewni nie wolno wnosić mięsa
ani żadnych przetworów z dziczyzny.

W obrębie ogrodzenia powinien
znaleźć się magazyn pasz i słomy.

Zielonki i ziarna
ze stref niebieskiej
i czerwonej nie można
podawać świniom, chyba że
są magazynowane przez
min. 30 dni w miejscu
nieдоступnym dla dzików.

Słomę z tych stref
można wykorzystać jako ściółkę
po 90-dniowym magazynowaniu.



Przed wejściem do chlewni
obowiązkowe jest przejście przez
matę dezynfekcyjną, mycie rąk,
zmiana odzieży i obuwia.